

SCHEDA TECNICA

MOBILE TECNICO MONOLIGHT

MORINI

— STYLE & LUXURY —



DESCRIZIONE

Mobile tecnico monolight composto da due colonne laterali, base con piano di lavoro e pensile con schienale integrato.

MATERIALI

Struttura, ante e pannelli realizzati in:


- Melaminico (sp. 18 mm) oppure
- Bilaminato di multistrato (sp. 18 mm)

Finitura a scelta tra le nostre finiture disponibili in campionario.

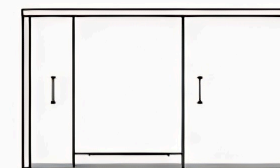
ANTE BASE

Le ante della base possono essere realizzate in due versioni:

- BATTENTI con cerniere ammortizzate
- SCORREVOLI con binario



ANTE BATTENTI



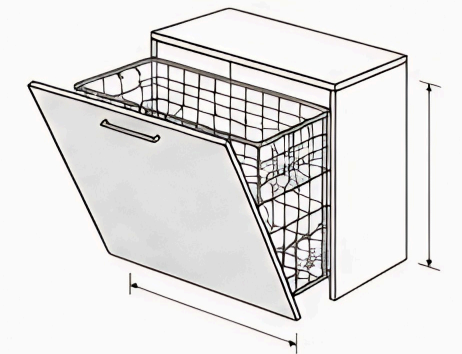
ANTE SCORREVOLI

OPTIONAL

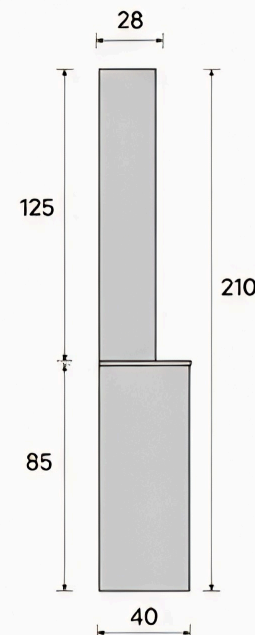
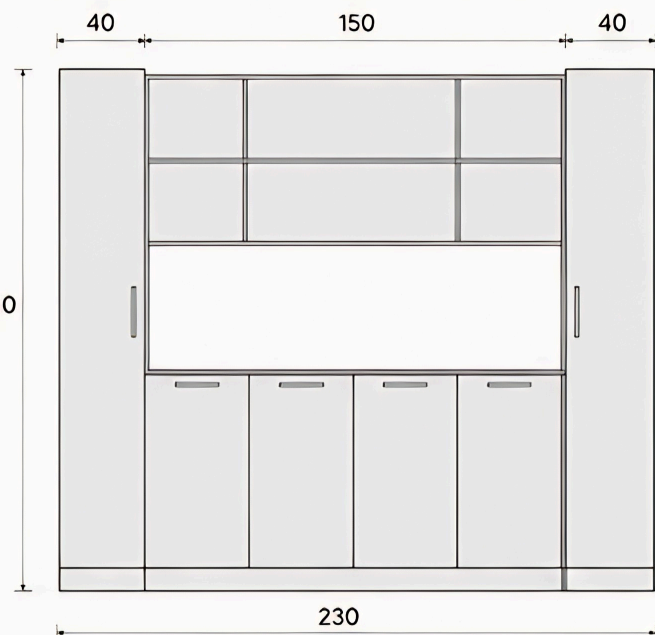
LAVANDINO IN ACCIAIO INOX
CON MISCELATORE
CON DOCCIA ESTRAIBILE




ANTA VASISTAS CON CESTO
PORTA BIANCHERIA IN ACCIAIO INOX
(APERTURA ANTA DA SOPRA)




DIMENSIONI E VISTE TECNICHE (cm)



VISTA FRONTALE (PIANO)




VISTA SUPERIORE (PENSILE)



DIMENSIONI

Colonne laterali (cad.)	
Larghezza	40 cm
Profondità	40 cm
Altezza	210 cm
Base tra colonne	
Larghezza	150 cm
Profondità	40 cm
Altezza	85 cm
Pensile con pannello su piano	
Larghezza	150 cm
Profondità	28 cm
Altezza totale (da piano a sommità)	125 cm

LED SOTTO PIANO
OPTIONAL



UTILIZZO CONSIGLIATO

Ideale per centri estetici, saloni, SPA, studi professionali e ambienti contract.

NOTE

Tutte le misure sono indicative e possono subire leggere variazioni in fase di produzione.
Colori e finiture disponibili su campionario.

PRODOTTO MADE IN ITALY

